



Tecnologia da Informação

Sistemas DATASUS

Código
MaAPAC01

Versão
01.00

Início da Vigência
00/00/0000

Título

MANUAL DE ATUALIZAÇÃO APACMAGNÉTICO

Área Responsável

Centro de Informação em Saúde - CIS

1. O primeiro passo para se fazer a atualização do sistema de APACMagnético é saber a versão do sistema e da base de dados que está sendo utilizada, para isso basta conferir no rodapé do Programa.



VERSÃO DO BANCO DE DADOS



VERSÃO DO APLICATIVO

2. Para conferir se o **APLICATIVO** está atualizado, basta entrar no site <http://sia.datasus.gov.br> e clicar no botão de APAC-MAGNÉTICO

Arquivos Remessas Versões de Aplicativos Documentação Notícias

Bem-vindo ao SIASUS

Novel 05/10/2010 - MODULO TRANSMISSOR - 10/2010

Transmissão do SIASUS LIBERADA para:

- Competência : 10/2010.
- Data inicio 28/10/2010 até 22/11/2010.

29/06/2010 - Atenção Senhores Gestores

VERSÕES PARA DOWNLOAD Sistemas

TABWINSTIA

BPA-MAGNETICO

APAC-MAGNÉTICO

Utilize as últimas versões dos APLICATIVOS do SIASUS, disponíveis em VERSÃO DE APLICATIVOS.

- RELATÓRIOS COM O TABWINSTIA

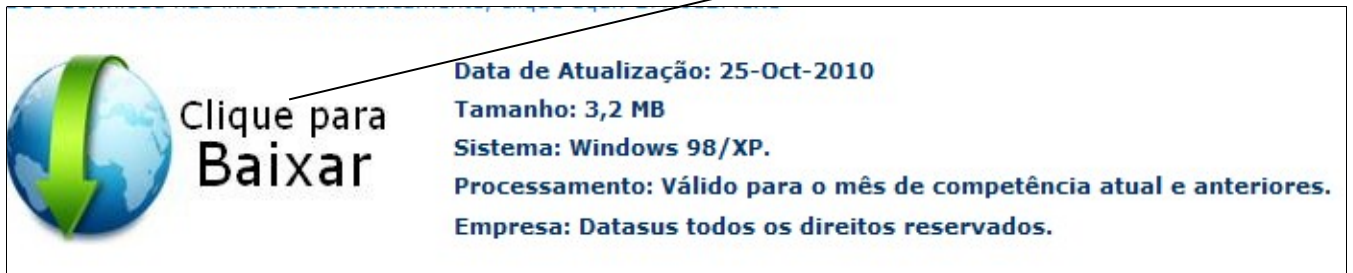
3. A tela de downloads do aplicativo se abrirá, o arquivo APAC<versão>.EXE que estiver na tela, sempre é a versão mais recente do aplicativo, se é o mesmo que você está utilizando não precisa fazer nada, mas no caso de ser uma versão mais recente clique duas vezes no arquivo para fazer o download.

APAC-MAGNÉTICO | DE-PARA-SIA | FPO-MAGNÉTICO | SIA | VERSIA | SIGTAP | Versão Mínima de Sistemas | Competências-2007 |

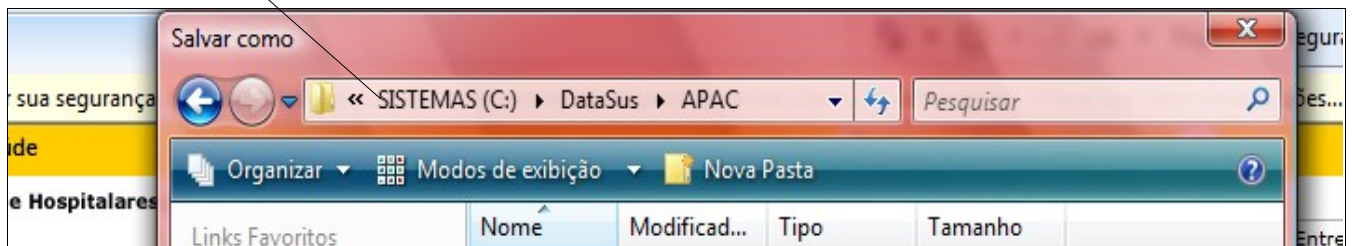
Arquivos para Downloads

Arquivo	Data
LERNOTAS.TXT	14-Oct-2010
APAC0127.EXE	14-Oct-2010

4. Assim a tela de download se abrirá, clique no botão para baixar




5. Em seguida clique em salvar e escolha o diretório em que vai ser salvo o arquivo. Exemplo: [C:\DATASUS\APAC](#)



6. Feito isso, entrar na pasta que foi salvo o arquivo. Exemplo: [C:\DATASUS\APAC](#) e clique duas vezes no aplicativo que você baixou, para extrair as informações

Nome	Modificado em	Tipo	Tamanho
APAC0127.EXE	25/11/2010 14:58	Aplicativo	272 KB
BDNOTAC.TXT	25/10/2010 10:14	Documento de texto	16 KB

Dica: Caso já exista os arquivos na pasta, abrirá uma tela MSDOS avisando que os arquivos já existem e se deseja substituir, caso isto aconteça clique y no teclado em seguida enter.

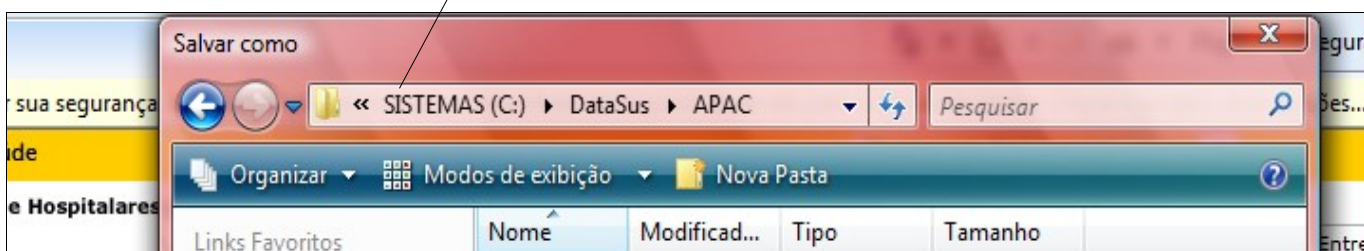


Sua Versão do Aplicativo foi atualizada.

7. Para conferir se a **VERSÃO DO BANCO DE DADOS** está atualizado, volte ao site <http://sia.datasus.gov.br> clique novamente no botão de APAC Magnético e em seguida na aba SIA




8. O primeiro arquivo BDSIA<versão>.exe que aparece na lista é sempre a versão mais recente do banco de dados, no formato de BDSIA<ano/mes/letra>.exe, se este for o mesmo que você está utilizando não precisa fazer nada, mas no caso de sua versão ser uma mais antiga, clique duas vezes no arquivo, em seguida CLIQUE PARA BAIXAR e escolha o diretório em que vai ser salvo o arquivo. Exemplo: <C:\DATASUS\APAC>



Feito isso, entrar na pasta que foi salvo o arquivo. Exemplo: <C:\DATASUS\APAC> e clique duas vezes no aplicativo que você baixou [APAC0127.EXE](#) para extrair as informações.

Dica: Caso já exista os arquivos na pasta, abrirá uma tela MSDOS avisando que os arquivos já existem e se deseja substituir, caso isto aconteça clique y no teclado em seguida enter.



Em seguida abra novamente o APAC Magnético e verifique se a versão está correta.

**ASSINATURAS
DE
APROVAÇÃO**

COMISSÃO DE PROCESSOS OPERACIONAIS

PREFEITURA MUNICIPAL DE MARINGÁ
SECRETARIA DE SAÚDE