

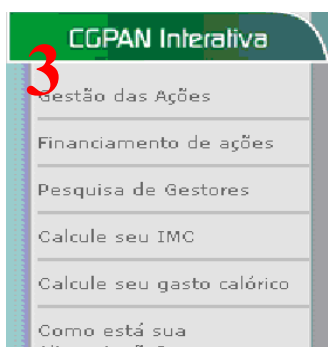

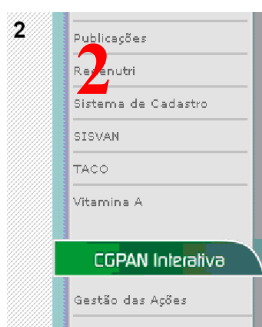
CADASTRO/ACOMPANHAMENTO PELO SISTEMA DE VIGILÂNCIA E NUTRICIONAL (SISVAN) WEB

Para entrar no sistema do SISVAN WEB, digitamos na página de endereços o seguinte link:
<http://www.saude.gov.br/nutricao>.



Passos:

1. Na página principal que foi acessada, clique no item “SISVAN”.
2. Após esse passo, clique na figura do “SISVAN – Sistema Informatizado”.
3. Na mesma janela, abaixo da tela, em “Links Relacionados”, clique no item “SISVAN WEB”.



por meio do TabNet.

O Módulo de gestão é on-line e voltado especificamente para o monitoramento das condicionalidades de saúde dos beneficiários do Programa Bolsa Família, o acompanhamento do crescimento e desenvolvimento das crianças menores de 6 anos e o acompanhamento da saúde de gestantes.

Links relacionados

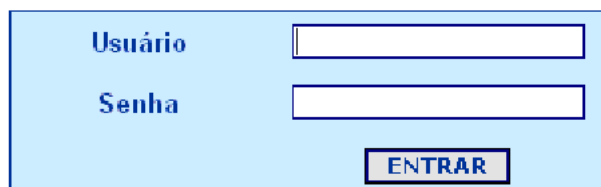
- ➔ [SISVAN Web](#)
- ➔ [Módulo Municipal](#)
- ➔ [Módulo de Gestão - PBF](#)
- ➔ [TabNet SISVAN \(Módulo Municipal\)](#)
- ➔ [TabNet Bolsa Família \(Sistema de Gestão\)](#)



Agora, irá abrir uma outra janela, que possui um acesso restrito. Entre com seu usuário e senha e clique em “entrar”.

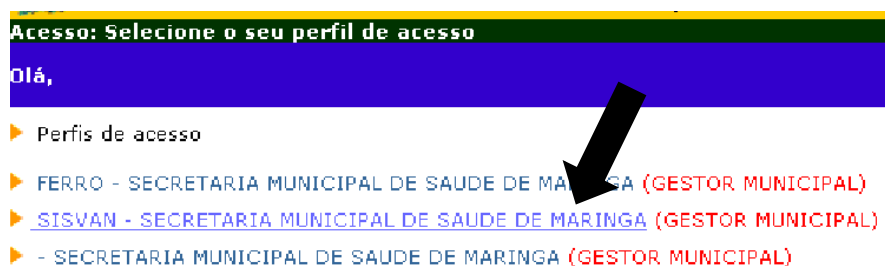
Ambiente Restrito

acesso exclusivo para os gestores municipais, estaduais e federais



Formulário de login com campos para Usuário e Senha, e um botão ENTRAR.

Após sua entrada no sistema, irão surgir perfis de acesso disponíveis para você. Iremos clicar na segunda opção, ou seja, “SISVAN – SECRETARIA MUNICIPAL DE SAUDE DE MARINGÁ”, como indicada na figura:



Pronto! Agora estamos na página principal do SISVAN WEB.

Aqui, iremos explicar como se faz o acompanhamento e o cadastro de um indivíduo se caso não o encontrarmos após a pesquisa.

➤ Acompanhando um indivíduo:
Na página principal do SISVAN WEB, clique em “acompanhamento”.



A seguir, iremos digitar os dados do indivíduo, sendo obrigatório, o campo “nome”. Os campos “data de nascimento”, “sexo” e “NIS” servem como um complemento para refinar a sua busca. Essa utilização dá-se quando o nome é muito comum, por exemplo: *Maria Aparecida da Silva*. Após a etapa dos campos preenchidos, clique em “buscar” e aguarde efetivar a busca.

Acompanhamento nutricional

Digite o nome a ser localizado*
 Data de nascimento
 Sexo
 NIS

*Dados obrigatórios

Quando encontrado o indivíduo, coloque a data do acompanhamento e clique em “acompanhamento”. Exemplo:

Secretaria de Estado de Saúde - PARANÁ / MARINGÁ AJUDA

Acompanhamento nutricional

Nome	Identificador	Data de nascimento	Sexo	Data do acompanhamento	
CECILIA DOS SANTOS DA SILVA		28/10/1950	F	16/06/2008	<input type="button" value="ACOMPANHAMENTO"/> <input type="button" value="HISTÓRICO"/>

A seguir, aparecerá o cadastro do indivíduo e faremos o acompanhamento. Após o mesmo, clique em “salvar” logo abaixo da tela.

OBS: Certifique-se de que preencheu todos os campos necessários antes de clicar em salvar, para efetuar um acompanhamento completo! Lembre-se que o CNES de sua Unidade Básica de Saúde também é um campo obrigatório.

Nº do CNES do acompanhamento*
 Nome do Estabelecimento de Saúde
 Nome: CECILIA DOS SANTOS DA SILVA
 Data de nascimento: 28/10/1950
 Sexo: FEMININO
 Data do Acompanhamento: 16/06/2008
 Fase da vida: ADULTO
 Idade: 57 anos 7 meses 19 dias

Peso* em quilos
 Altura* em metros
 Gestante? * Sim Não




Pronto! Terminamos o acompanhamento. Agora aparecerá na tela opções disponíveis para você verificar. Caso queira registrar um novo acompanhamento, clique na segunda opção.

Dados gravados com sucesso!

- [Clique aqui para visualizar o resultado do acompanhamento](#)
- [Clique aqui para registrar um novo acompanhamento](#)
- [Clique aqui para registrar o consumo alimentar](#)

➤ *Cadastrando um indivíduo:*

Na página principal do SISVAN WEB, clique em “domicílio”.



Após esse passo, digite apenas o endereço, deixando de selecionar o bairro pertencente a tal endereço para não refinar tanto a busca e assim, não dificultar na localização do indivíduo. Ao digitar o endereço, clique em “buscar”.

OBS: Apenas coloque o endereço do indivíduo, sem a numeração do domicílio. Exemplo: O indivíduo mora na Rua Floriano Peixoto, 50. A descrição no campo de preenchimento deve ser feita da seguinte forma: *Floriano Peixoto*.

Formulário de Cadastro de Domicílio - (Inclusão/Alteração)

Digite o endereço a ser localizado*

Selecione o bairro

*Dados obrigatórios

BUSCAR

VOLTAR

Agora aparecerão na tela os domicílios cadastrados no endereço em que você digitou. Nesse ponto, explicaremos considerando que o indivíduo não esteja cadastrado. Caso o encontre no endereço, você apenas irá acompanhá-lo (essa etapa já foi dita anteriormente).

Clique em “cadastrar novo domicílio”.





A seguir, você irá cadastrar o endereço do indivíduo. Lembre-se de fazer de forma correta, sem abreviaturas. Endereço, bairro e CNES do domicílio são campos obrigatórios, mas nada impede que você digite além desses campos o CEP e telefone. Clique em “salvar”.

OBS: Quando você for preencher o bairro, coloque na forma em que é encontrada na lista de endereços dos correios. Como exemplo, o bairro Cidade Alta ficará assim: Cidade Alta Conjunto Residencial.

Formulário de Cadastro de Domicílio

Endereço completo:*

Bairro:*

CEP: [Busca de CEP \(Correios\)](#)

Nº do CNES do domicílio* [Tela de pesquisa](#)

Nome do Estabelecimento de Saúde

DDD

Telefone

*Dados obrigatórios

Após o cadastro do endereço, você incluirá o indivíduo que reside nesse domicílio, clicando em “inserir indivíduo neste domicílio”.

Secretaria de Estado de Saúde - PARANÁ / MARINGÁ [AJUDA](#) [SAI](#)

Unidade de Saúde: 2586290
Endereço: AVENIDA CARMEN MIRANDA, 415
Bairro: ALTA, CONJUNTO RESIDENCIAL CIDADE
CEP: 87053000

CADASTRO DE PESSOAS

NENHUMA PESSOA CADASTRADA

Agora aparecerá na tela um cadastro, onde você preencherá com os dados do indivíduo. Lembre-se novamente de fazer da forma mais completa, atentando-se para todos os campos. Depois de cadastrar, clique em “salvar” abaixo da tela.



Secretaria de Estado de Saúde - PARANÁ / MARINGÁ AJUDA

Nº do CNES do domicílio: 2586290
 Endereço: AVENIDA CARMEN MIRANDA, 415
 Bairro: ALTA, CONJUNTO RESIDENCIAL CIDADE
 CEP: 87053000

Dados cadastrais

Nome completo*
 Data de nascimento* Ex: dd/mm/aaaa
 Sexo* -- Selezione --
 Nome da mãe/Responsável*
 Nome do pai
 Raça/Cor* -- Selezione --
 Escolaridade* -- Selezione --
 Situação Familiar -- Selezione --

Documentação

NIS
 NCNS
 NPCNS
 Tipo de documento* -- Selezione --
 Dados do documento*

Situação no SISVAH

Ativo
 Inativo

Programas vinculados **Grupos de atendimento**

Após o cadastro, você irá acompanhar esse indivíduo. Para isso, clique em “acompanhar” na tela que surgirá.

Secretaria de Estado de Saúde - PARANÁ / MARINGÁ AJUDA SAIR

Unidade de Saúde: 2586290
 Endereço: AVENIDA CARMEN MIRANDA, 415
 Bairro: ALTA, CONJUNTO RESIDENCIAL CIDADE
 CEP: 87053000

CADASTRO DE PESSOAS

PESSOA CADASTRADA - IP 1

Nome	Data de nascimento	Sexo	
CECILIA DOS SANTOS DA SILVA	28/10/1950	F	<input type="button" value="ALTERAR"/> <input type="button" value="ACOMPANHAR"/>

Aqui, você irá fazer o mesmo procedimento que fez durante a etapa do acompanhamento. Você colocará a data do acompanhamento, e por fim, irá acompanhá-lo.

